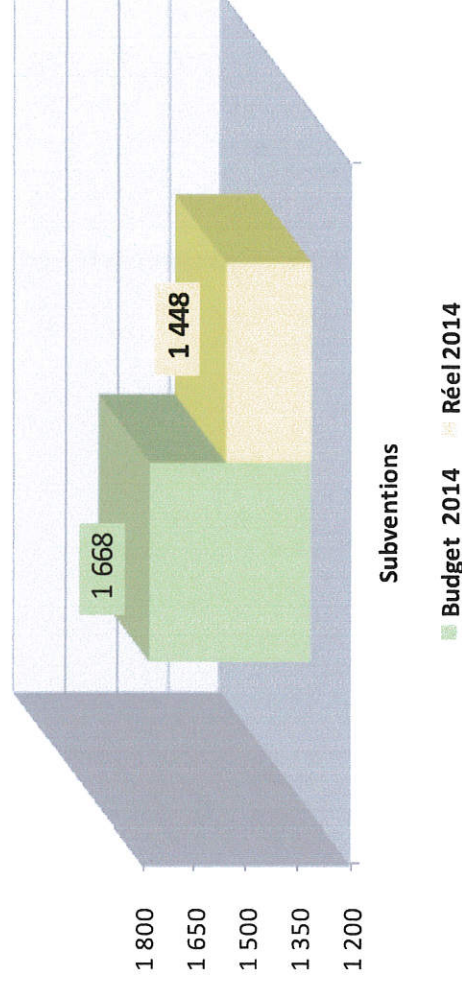


## Subventions et cotisations



### Variation des subventions par rapport au budget : - 220 K€

- suppression de la subvention versée à l'ADEC : - 200 K€
- impact de la suppression de la subvention ENP pro : - 60 K€
- subvention versée à la Chambre Européenne : + 70 K€

# Amortissements

## Variation des amortissements et provisions par rapport au budget : + 5 K€

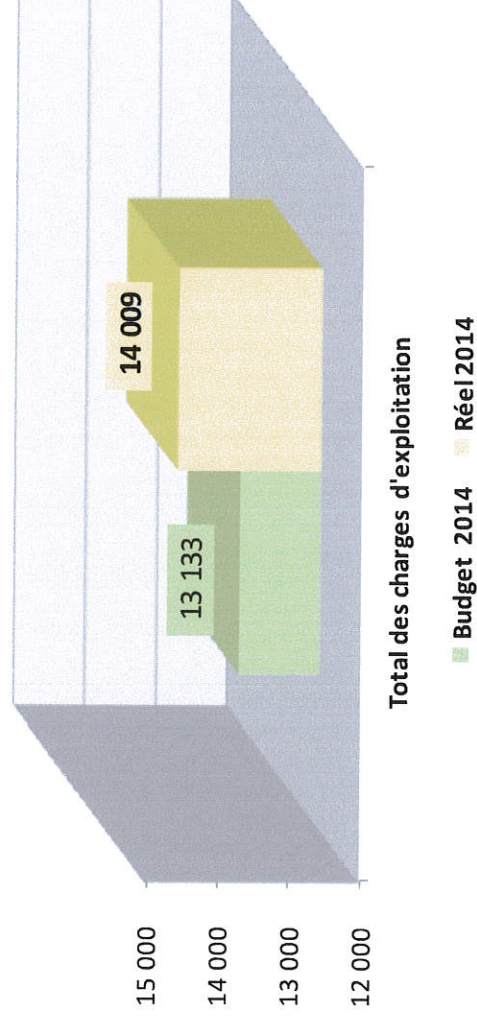


Précision : les amortissements correspondent à la réintégration progressive dans les résultats annuels des investissements réalisés (dont les montants sont généralement importants) en fonction de leur durée d'utilisation

### ➤ Répartition des amortissements pratiqués sur l'exercice 2014:

	2014
Développements informatiques	119 246
Biens immobiliers	30 500
Travaux de rénovation	140 989
Aménagements et agencements	93 479
Matériels informatiques	71 381
Mobilier	31 812
Provisions	38 521
	<b>525 928</b>

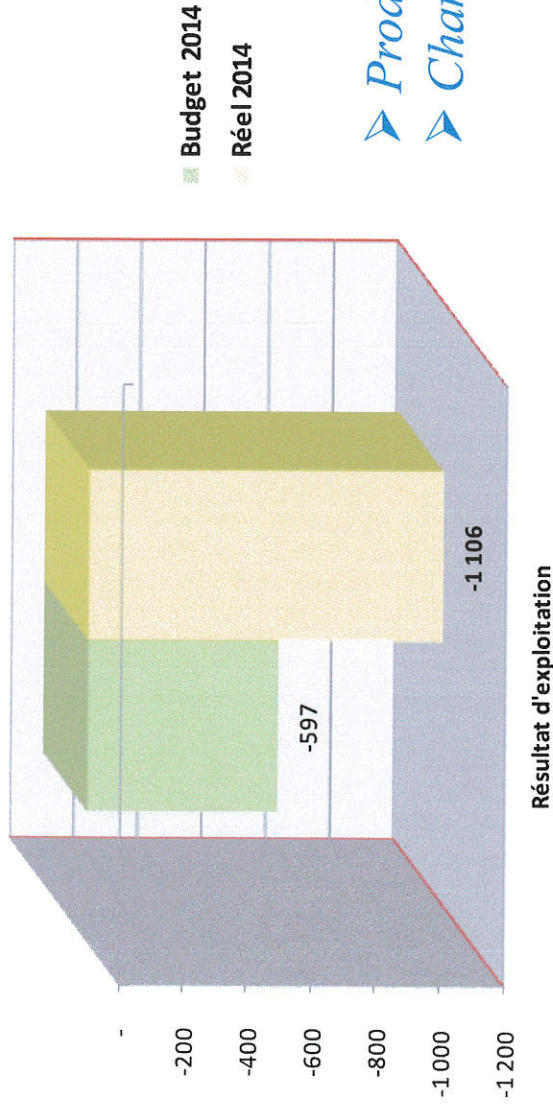
# Charges d'exploitation



➤ Variation des charges d'exploitation par rapport au budget : + 875 K€



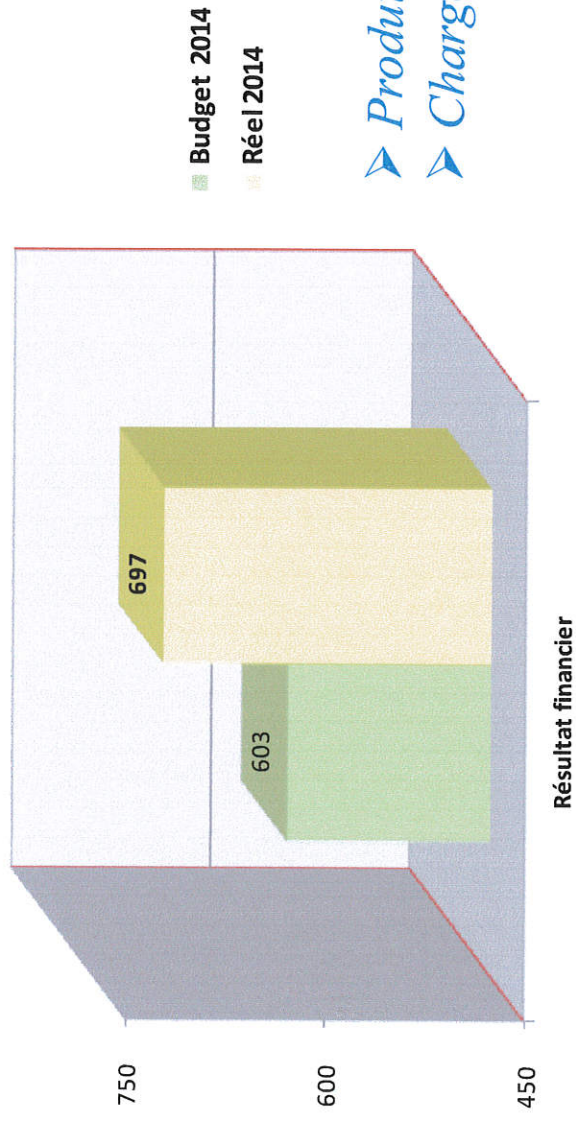
# Résultat d'exploitation



- *Produits d'exploitation* : + 366 K€
- *Charges d'exploitation* : + 875 K€

- **Perte d'exploitation 2014 : 1 106 K€**, en augmentation de 509 K€ par rapport au budget du fait principalement des dépenses liées au contexte de crise.

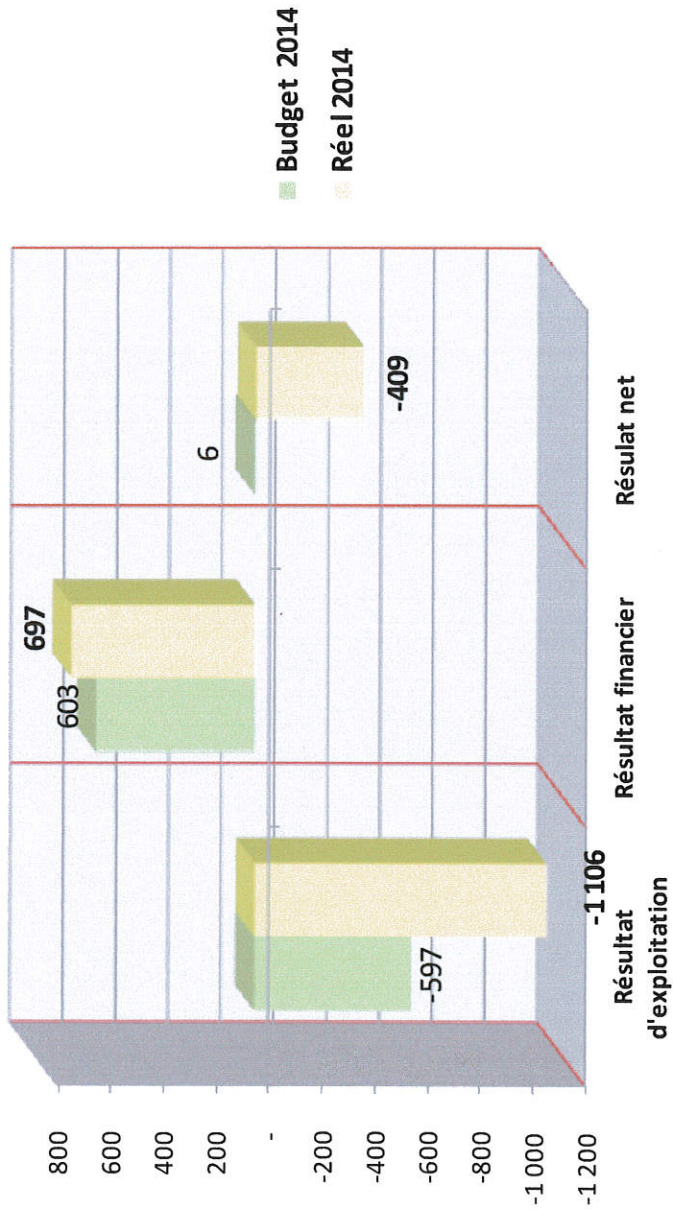
# Résultat financier



- *Produits financiers : + 99 K€*
- *Charges financières: + 5 K€*

- **Résultat financier : + 94 K€ par rapport au budget**

# Résultat net



➤ Résultat d'exploitation: - 509 K€

➤ Résultat financiers : + 94 K€

➤ Résultat net : - 416K€





# le bilan



## Bilan actif

EN K€	2014	2013
IMMOBILISATIONS INCORPORELLES	454	238
IMMOBILISATIONS CORPORELLES	2 421	2 346
IMMOBILISATIONS FINANCIERES	39 427	39 899
<b>ACTIF IMMOBILISE</b>	<b>42 301</b>	<b>42 484</b>
CREANCES CLIENTS	7 792	7 489
AUTRES CREANCES	523	340
VALEURS MOBILIERES DE PLACEMENT	59 277	64 744
DISPONIBILITES	9 242	5 296
CHARGES CONSTATEES D'AVANCE	187	137
<b>ACTIF CIRCULANT</b>	<b>77 021</b>	<b>78 007</b>
<b>TOTAL GENERAL</b>	<b>119 323</b>	<b>120 491</b>



## Bilan passif

EN K€	2014	2013
RESERVES	40 335	40 091
RESULTAT DE L'EXERCICE	- 409	244
<b>CAPITAUX PROPRES</b>	<b>39 926</b>	<b>40 335</b>
<b>PROVISIONS POUR RISQUE ET CHARGES</b>	<b>11 679</b>	<b>11 952</b>
DETTES FINANCIERES	53 760	54 222
DETTES FOURNISSEURS	741	352
DETTES FISCALES ET SOCIALES	788	701
AUTRES DETTES	12 428	12 928
<b>DETTES</b>	<b>67 718</b>	<b>68 203</b>
<b>TOTAL GENERAL</b>	<b>119 323</b>	<b>120 491</b>

- 
- 
- Compte de résultat synthétique
  - Détails des produits et charges d'exploitation



# Synthèse du résultat en K€

	BUDGET 2014	REEL 2014	VARIATIONS
<b>PRODUITS D'EXPLOITATION</b>	<b>12 536</b>	<b>12 902</b>	<b>366</b>
CHARGES EXTERNES	6 847	7 995	1 148
IMPÔTS ET TAXES	178	177	- 0
CHARGES DE PERSONNEL	3 919	3 862	- 57
SUBVENTIONS ET COTISATIONS	1 668	1 448	- 220
AMORTISSEMENTS ET PROVISIONS	521	526	5
<b>CHARGES D'EXPLOITATION</b>	<b>13 133</b>	<b>14 009</b>	<b>875</b>
<b>RESULTAT D'EXPLOITATION</b>	<b>- 597</b>	<b>- 1 106</b>	<b>- 509</b>
PRODUITS FINANCIERS	702	801	99
CHARGES FINANCIÈRES	99	104	5
<b>RESULTAT FINANCIER</b>	<b>603</b>	<b>697</b>	<b>94</b>
RESULTAT EXCEPTIONNEL	-	0	0
<b>EXCEDENT + / DEFICIT -</b>	<b>6</b>	<b>- 409</b>	<b>- 416</b>



# Détail des produits d'exploitation

	BUDGET 2014	REEL 2014	VARIATIONS
COTISATIONS REGIONALES	2 375	2 412	37
PRODUITS DE GESTION DES PRETS	1 118	1 034	- 84
PRODUITS DE GESTION SCT	3 924	4 207	284
PRODUITS DE GESTION ASSURANCES	1 350	1 515	165
PARTICIPATIONS A LA FORMATION	240	229	- 11
FORMATION DES STAGIAIRES	203	196	- 7
EXAMEN PROFESSIONNEL	37	33	- 4
COTISATION COFRER	3 177	3 152	- 25
SUBVENTION CDC	300	300	-
TRANSFERTS DE CHARGES	53	52	- 0
TOTAL	12 536	12 902	366

# Détail des charges externes

1/3

	BUDGET 2014	REEL 2014	VARIATIONS
<b>CHARGES DES LOCAUX ET MATERIELS</b>	<b>509</b>	<b>503</b>	<b>- 6</b>
EAU - GAZ - ELECTRICITE	62 100	51 604	- 10 496
PETITS EQUIPEMENTS	30 900	38 457	7 557
Fournitures administratives et papier	40 200	32 403	- 7 797
Sous traitance générale	12 400	14 896	2 496
Locations parkings, appartements, bureaux	66 100	40 837	- 25 263
Charges de copropriétés	48 800	51 198	2 398
Entretien des locaux de la chambre	79 200	124 225	45 025
Entretien des logements de fonction	20 500	22 869	2 369
Entretien matériels et mobilier	2 000	5 503	3 503
Contrats de maintenance	68 300	66 441	- 1 859
Location et maintenance des photocopieurs	78 500	54 404	- 24 096
			-
<b>ASSURANCES</b>	<b>169</b>	<b>159</b>	<b>- 10</b>
Assurances (hors caisse de garantie)	168 900	158 903	- 9 997
<b>DEVELOPPEMENTS ET SERVICES INFORMATIQUES</b>	<b>459</b>	<b>488</b>	<b>29</b>
Location des serveurs de messagerie	28 100	28 495	395
Administration, développements et licences	296 800	348 961	52 161
Hébergement des sites	73 600	63 142	- 10 458
Projets européens	60 400	47 471	- 12 929



# Détail des charges externes

2/3

	BUDGET 2014	REEL 2014	VARIATIONS
<b>DOCUMENTATIONS</b>	<b>35</b>	<b>42</b>	<b>7</b>
DOCUMENTATIONS	34 800	41 641	6 841
<b>FORMATION DES STAGIAIRES ET EXAMEN</b>	<b>480</b>	<b>471</b>	<b>- 9</b>
FORMATIONS ET EXAMEN PROFESSIONNEL	480 000	470 632	- 9 368
<b>FORUMS, COLLOQUES, CONGRES</b>	<b>399</b>	<b>420</b>	<b>21</b>
COLLOQUES	55 900	74 511	18 611
FORUM DES HUISSIERS DE JUSTICE	343 500	345 268	1 768
ASSEMBLEE PERMANENTE DES HUISSIERS DE JUSTICE	-	444	444
<b>HONORAIRES</b>	<b>1 379</b>	<b>1 766</b>	<b>387</b>
<b>EDITIONS, PUBLICATIONS</b>	<b>430</b>	<b>369</b>	<b>- 60</b>
ETUDES, CODES ET OUVRAGES	52 500	6 025	- 46 475
ANNUAIRE DES HUISSIERS DE JUSTICE	-	-	-
EDITIONS REVUE DROIT ET PROCEDURES	125 600	124 998	- 602
EDITIONS DU NOUVEAU JOURNAL	251 400	238 350	- 13 050
<b>COMMUNICATIONS</b>	<b>562</b>	<b>1 071</b>	<b>510</b>
ANNONCES / PUBLICITE	4 900	6 864	1 964
ACTIONS DE COMMUNICATIONS	520 200	1 024 600	504 400
PARTICIPATIONS A DES SALONS	17 500	11 374	- 6 126
CADEAUX	15 000	24 667	9 667
MEDAILLES	4 000	3 748	- 252



# Détail des charges externes

3/3

	BUDGET 2014	REEL 2014	VARIATIONS
<b>FRAIS DE MISSION ET RECEPTION</b>	<b>649</b>	<b>795</b>	<b>146</b>
FRAIS GENERAUX	398 500	574 929	176 429
FRAIS DE MISSION EUROPE	100 000	62 082	- 37 918
FRAIS DE MISSION INTERNATIONAL ET DELEGATION	150 000	157 662	7 662
<b>COMITES DE GESTION, COMMISSIONS ET INSPECTIONS</b>	<b>672</b>	<b>762</b>	<b>90</b>
COMITES DE GESTION	150 000	147 207	- 2 793
COMMISSIONS	451 900	446 467	- 5 433
CONTRÔLES DE COMPTABILITE ET INSPECTIONS	70 000	168 311	98 311
<b>FRAIS D'ASSEMBLEES ET INDEMNISATIONS BUREAU</b>	<b>921</b>	<b>986</b>	<b>65</b>
FRAIS D'ASSEMBLEES GENERALES	323 000	325 768	2 768
INDEMNISATIONS BUREAU	598 000	659 919	61 919
<b>AFFRANCHISSEMENTS ET TELEPHONES</b>	<b>177</b>	<b>156</b>	<b>- 22</b>
AFFRANCHISSEMENTS	65 000	46 893	- 18 107
TELEPHONES	112 100	108 653	- 3 447
<b>FRAIS BANCAIRES</b>	<b>8</b>	<b>9</b>	<b>1</b>
FRAIS BANCAIRES	8 000	8 801	801
<b>TOTAL</b>	<b>6 847</b>	<b>7 995</b>	<b>1 148</b>

## Détail des impôts et taxes

	BUDGET 2014	REEL 2014	VARIATIONS
<b>IMPOTS LOCAUX ET TAXES</b>	<b>178</b>	<b>177</b>	<b>- 0</b>
TAXE D'HABITATION	81 000	81 377	377
TAXE FONCIERE	64 200	63 744	- 456
TAXE DE BALAYAGE	1 300	1 233	- 67
REDEVANCE VILLE DE PARIS	7 300	7 032	- 268
TAXE SUR LES BUREAUX	23 100	22 288	- 812
DROITS D'ENREGISTREMENT	8 600	5 750	- 2 850
REMBOURSEMENTS DROITS D'ENREGISTREMENT	- 8 600	- 5 235	3 365
DROITS D'ENREGISTREMENT MUTUATION	300	850	550
TIMBRES FISCAUX	300	264	- 36
<b>TOTAL</b>	<b>178</b>	<b>177</b>	<b>- 0</b>



# Détail des subventions

	BUDGET 2014	REEL 2014	VARIATIONS
<b>SUBVENTIONS ET COTISATIONS</b>	<b>1 668</b>	<b>1 448</b>	<b>- 220</b>
COTISATIONS DIVERSES	12 000	7 030	- 4 970
CHAMBRE NATIONALE DES PROFESSIONS LIBERALES (CNPL)	5 000	-	- 5 000
ECOLE NATIONALE DE PROCEDURE	900 000	900 000	-
ECOLE NATIONALE DE PROCEDURE PRO	100 000	-	- 100 000
UNIVERSITE DE LA ROCHELLE (Master Tiers de Confiance)	20 000	20 000	-
SUBVENTION APHJ	5 000	5 000	-
SUBVENTION CENTRE DE MEDIATION	-	-	-
FONDS DE DOTATION IEPJ	45 000	45 000	-
SUBVENTIONS CAISSE DE RESTRUCTURATION	60 000	70 656	10 656
MECENAT	10 000	11 200	1 200
SUBVENTIONS CHAMBRES DEPARTEMENTALES	12 000	-	- 12 000
CHAMBRE EUROPEENNE DES HUISSIERS DE JUSTICE	5 000	75 000	70 000
SUBVENTION JCI	27 000	24 000	- 3 000
UNION NATIONALE DES HUISSIERS DE JUSTICE	25 000	65 000	40 000
ADEC	200 000	-	- 200 000
ASSOCIATION JUGES CONSULAIRES	5 000	-	- 5 000
FONDATION POUR LE DROIT CONTINENTAL	20 000	20 000	-
SECOURS ALLOUES ET ŒUVRES SOCIALES	52 000	40 440	- 11 560
UNION INTERNATIONALE DES HUISSIERS DE JUSTICE	165 000	164 700	- 300
<b>TOTAL</b>	<b>1 668</b>	<b>1 448</b>	<b>- 220</b>